



Perfekte Kaffeespezialitäten

Siamonie



Unsere Stärken und damit Ihr Vorteil

Langweilig?

Könnte man meinen, wenn man eine Kaffeemaschine vor sich hat, die einfach nur läuft. Pflichtbewusst skandalfrei und schonungslos unkompliziert. Was daran trotzdem aufregend ist?

Die Siamonie leistet mehr und kostet weniger. Mit maximaler Funktionalität bringt sie rauschende Ruhe in Ihren täglichen Workflow bei gleichzeitig steigenden Umsatzzahlen hinter den Kulissen.

Was leistet eigentlich die Siamonie?

Hightech zum kleinen Preis ist bei uns keine Floskel, sondern unser Versprechen. Diese Kaffeemaschine ist automatisch pflichtbewusst und arbeitet eintönig zuverlässig – Ton in Ton mit italienischen Kaffeespezialitäten auf höchstem Niveau. Monotone Vielfalt von Ristretto bis Americano, ungerührt exzellent im Geschmack.

Und das ohne ein aufwändiges Bedienkonzept für Ihre Mitarbeiter. Denn hier stecken durchdachte Technologien im Maschineninneren und die Funktionsliebe in jedem Detail.

Geschmackvolles Design, zuverlässige Technik und langlebige Komponenten: Das kommt dabei heraus, wenn Automatenexperten Kaffeemaschinen bauen.

*Denn wir wollen, dass
Sie heute schon Kaffee
wie morgen verkaufen
und damit mehr Umsatz
als gestern machen.*



Unsere Stärken und damit Ihr Vorteil

Perfekt!

Makellos ästhetisch.

Erleben Sie puristisches Design in Hochglanzoptik und eine klare Formensprache in verschiedenen Varianten. Auf Wunsch mit Designrückwänden für freistehende Module. Gestalten Sie die Optik Ihrer Siamonie ganz nach Ihrem Geschmack!

Vollkommen genussvoll.

Jedes Heißgetränk in gleichbleibend exzellenter Qualität – und das egal ob Standard-Cappuccino oder außergewöhnliche Kaffeespezialität. Sie bestimmen vorab die Ausführung jedes Kaffees und können dabei besondere Delikatessen kreieren, die Ihre Maschinen anschließend unkompliziert auf Knopfdruck oder mit Fingertipp auf das Touch Display ausgeben.

Tadellos langlebig.

Die Siamonie ist mit erstklassigen Einzelteilen aus dem HoReCaBereich ausgestattet. Denn die überwiegend aus hochwertigem Metall gefertigten Komponenten halten den Anforderungen im täglichen Einsatz robust und ausdauernd stand.





Varianten

Siamonie CLASSIC

Allgemeine Fakten

- 10 große Anwahl-tasten
- Tastaturbeschriftung mit einfachem Austausch von Symbol/Textföhnchen
- 4-zeiliges Display
- Einfache Produktwahl
- Kundenfreundliches Bedienkonzept
- Vorwahltasten für Doppelbezug und Kanne programmierbar

Basisdaten

- Abmessung (H x B x T):
710 x 450 x 570 mm
- Gewicht: Ca. 68 kg
- Elektrische Anschlusswerte:
220-230 V / 50/60 Hz / 16 A
- Leistung: 2,9 kW (optional 2,2 kW)
- Tassenleistung: Max. 250 Tassen/Std.

Farben

Wählen Sie als Standard die Tür in Tiefschwarz (RAL 9005) oder Signalweiß (RAL 9003) – die Ausgabeblende ist generell Tiefschwarz (RAL 9005), kann auf Wunsch jedoch ganz individuell gestaltet und in allen RAL Farben ausgeliefert werden.



Varianten

Siamonie CLASSIC TOUCH

Allgemeine Fakten

- Blickwinkelstabiles 7" Touch-Display hinter 4 mm Sicherheitsglas mit brillanter Bild-darstellung und Farbqualität
- 10 Bildwahltasten mit zweiter Ebene für die Verfeinerung; Optional: Zusätzliche Ebene für Esspressospezialitäten
- Konvertierung der Bilder und einfache Bearbeitung per Drag & Drop Export des erstellten Designs über USB-Stick
- Direkte Sprachumschaltung und individuell programmierbare Bildschirmoberfläche über SiDesigner

Basisdaten

- Abmessung (H x B x T):
710 x 450 x 570 mm
- Gewicht: Ca. 68 kg
- Elektrische Anschlusswerte:
220-230 V / 50/60 Hz / 16 A
- Leistung: 2,9 kW (optional 2,2 kW)
- Tassenleistung: Max. 250 Tassen/Std.



Varianten

Siamonie PURE

Allgemeine Fakten

- Puristische Türvariante mit effektivem Folienbranding (individuelles Kundenbranding möglich)
- Blickwinkelstabiles 7" Touch-Display hinter 4 mm Sicherheitsglas mit brillanter Bild Darstellung und Farbqualität
- 10 Bildwahltasten mit zweiter Ebene für die Verfeinerung; Optional: Zusätzliche Ebene für Esspressospezialitäten
- Konvertierung der Bilder und einfache Bearbeitung per Drag & Drop Export des erstellten Designs über USB-Stick
- Direkte Sprachumschaltung und individuell programmierbare Bildschirmoberfläche über SiDesigner

Basisdaten

- Abmessung (H x B x T):
710 x 450 x 570 mm
- Gewicht: Ca. 68 kg
- Elektrische Anschlusswerte:
220-230 V / 50/60 Hz / 16 A
- Leistung: 2,9 kW (optional 2,2 kW)
- Tassenleistung: Max. 250 Tassen/Std.

Individuell

Die Siamonie Pure bietet mehr Raum für Individualität – mit einem kundenspezifischen Folienbranding oder Ihrer ganz persönlichen Auswahl der Farben.



Varianten

Siamonie MOONLIGHT

Allgemeine Fakten


- Designelement aus Glas inklusive integriertem RGB-Stimmungslicht. Die Farben können wechselnd oder dauerhaft eingestellt werden
- Blickwinkelstabiles 7" Touch-Display hinter 4 mm Sicherheitsglas mit brillanter Bild Darstellung und Farbqualität
- 10 Bildwahltasten mit zweiter Ebene für die Verfeinerung; Optional: Zusätzliche Ebene für Espressospezialitäten
- Konvertierung der Bilder und einfache Bearbeitung per Drag & Drop Export des erstellten Designs über USB-Stick
- Direkte Sprachumschaltung und individuell programmierbare Bildschirmoberfläche über SiDesigner

Basisdaten

- Abmessung (H x B x T):
710 x 450 x 570 mm
- Gewicht: Ca. 68 kg
- Elektrische Anschlusswerte:
220-230 V / 50/60 Hz / 16 A
- Leistung: 2,9 kW (optional 2,2 kW)
- Tassenleistung: Max. 250 Tassen/Std.

Farben

Siamonie Moonlight bietet mehr Raum für Individualität – optimieren Sie den Eindruck mit der perfekten Auswahl der Farbbeleuchtung.



Funktionen



Mahlgrad

Solide Verarbeitung trifft auf **maximale Funktionalität**.

Die HochleistungsHorizontalmühle ermöglicht einen geräuscharmen und trotzdem **kraftvollen Mahlvorgang**.

Das robuste Scheibenmahlwerk (Ø 65 mm) verarbeitet die Kaffeebohnen schonend bis zum eingestellten Mahlgrad – von Espresso bis French.

So gelingt der optimale Kaffeegenuss.



Brühen


Der horizontale **Hightech-PEEK-Brüher** versorgt Kaffeeportionen von 6 g bis 14 g und verfügt über eine isolierte Brühkammer aus robustem Edelstahl. Die Brüher-Abdichtungen sind mit Wasser hydraulisch aufblasbar und damit hygienisch sowie nahezu wartungsfrei im täglichen Gebrauch.

Dank der besonderen **Sielaff-Preinfusionstechnologie** erleben Sie exzellenten Kaffeegenuss innerhalb kürzester Zeit.



Touch

Hohe Auflösung, brillante Bildqualität und LED-Hintergrundbeleuchtung – all diese besonderen Features bietet das blickwinkelstabile **7“-Touch-Display**.



Reinigung

Weil es im Betrieb schnell gehen muss: Dank des automatisierten, benutzer-optimierten und selbstständigen **Quick & Easy- Reinigungsverfahrens** dauert die Reinigung weniger als 12 Minuten. Während des vollautomatischen Reinigungsvorgangs wird dabei kein Bedienpersonal benötigt.



Dampfboiler

Der **Dampfboiler** ist bei den Siamonie Frischmilchvarianten **standardmäßig** mit **Teilentsalzungsfilter** ausgestattet. Dabei werden kalkbildende Ionen aus dem Wasser gefiltert und sorgen zusätzlich für einen Langzeitschutz vor Verkalkung. Kostenintensive Servicearbeiten oder Maschinenausfallzeiten gehören dadurch der Vergangenheit an.



Auswahl

Generieren Sie Getränkevielfalt ohne Grenzen mit den **Siamonie Touch Varianten**. Ein weites Spektrum an Programmiermöglichkeiten bietet die Voraussetzung für persönliche Rezepturen und Anwahloberflächen auf verschiedenen Ebenen. Weitere Verfeinerungsmöglichkeiten über individuelle Zuwahlen für jedes Produkt schaffen **Heißgetränkevariationen** – ganz nach Ihrem Geschmack.

Zubehör

Das perfekte Zusammenspiel

Für die Zubereitung und Präsentation von perfektem Kaffee ist das richtige Zubehör eine wichtige Voraussetzung.

Ob Kühlmodul für eine hygienische und immer gut gekühlte Milch oder Zahlungsmodul, das einheitliche Design bildet einen harmonischen Gesamteindruck.

Der Tassenwärmer mit seinen vier Heizebenen und seiner optimierten und energieeffizienten Heizleistung und seiner hohen Ablagekapazität garantiert langen Kaffeegenuss.

Abgerundet wird das Bild durch die funktionalen Unter- und Beistellschränke.

Kühlmodul

- Ablagefläche aus Glas auf der Oberseite
- Leistungsstarker, isolierter Kompressorkühlschrank
- Programmierbare Kühlraumtemperatur
- Digitale Temperaturanzeige
- Milchbehälter mit 7,0l Fassungsvermögen
- Optional: Abschließbare Fronttür

Unterschränke

- Hochwertiger, feuchtigkeitsunempfindlicher Unter- und Beistellschrank mit erhöhter Rückwand sowie Kabel- und Leitungsdurchführungen
- Zusätzliches Zubehör erhältlich
- Schranktüren mit Push-Funktion
- Fronten wahlweise hochglanz Signalweiß oder Tiefschwarz



Zahlungsmodul

- Für Münzschatgeräte, Banknotenleser sowie bargeldlose Zahlungssysteme und Kreditsysteme

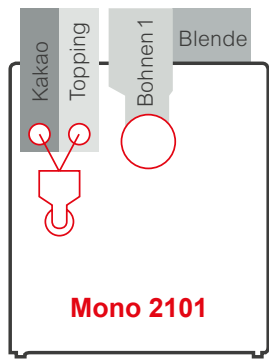
Tassenwärmer

- Vier Heizebenen aus Glas (Temperatur: 70 °C nach DIN)
- Ablagekapazität pro Ebene: Ca. 15 Kaffee- oder 25 Espressotassen oder 15 Latte-Macchiato-Gläser
- Obere Ablagefläche aus Glas für ca. 12 Tassen
- 2 getrennte Schalter für die einzelnen Ebenen mit indirekter LED-Beleuchtung
- Doppelwandiger Gehäuseaufbau für energieeffiziente Heizleistung



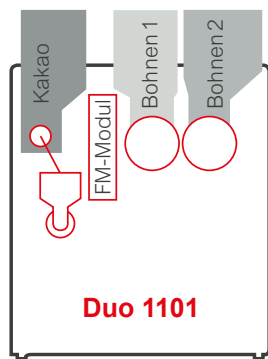
Produktvarianten

Siamonie Classic:



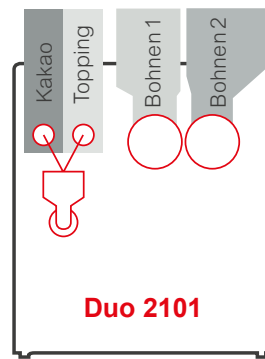
Variante 2101:

Zwei Instantbehälter
à 2,0 l Füllmenge



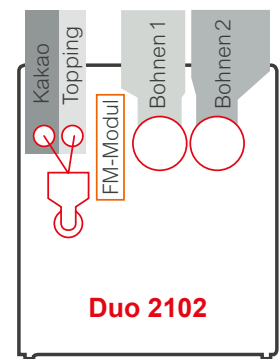
Variante 1101:

Ein Instantbehälter mit 3,6 l
Füllmenge und Frischmilch-
Modul



Variante 2101:

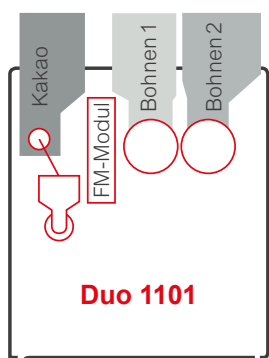
Zwei Instantbehälter
à 2,0 l Füllmenge



Variante 2102:

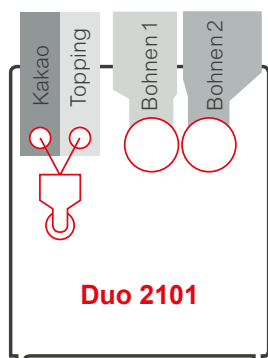
Zwei Instantbehälter mit 2,0 l
und 1,3 l Füllmenge sowie
Frischmilch-Modul

Siamonie Classic Touch / Pure / Moonlight:



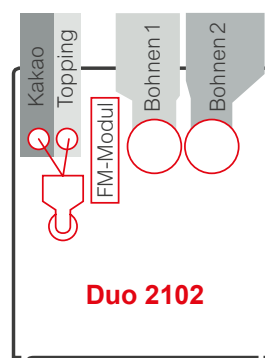
Variante 1101:

Ein Instantbehälter mit 3,6 l
Füllmenge und Frischmilch-
Modul



Variante 2101:

Zwei Instantbehälter
à 2,0 l Füllmenge



Variante 2102:

Zwei Instantbehälter mit 2,0 l
und 1,3 l Füllmenge sowie
Frischmilch-Modul

* Bohnenbehälter jeweils für 1,2 kg Kaffeebohnen (Nachfüllmenge 1 kg)
2 l Füllmenge entspricht ca. 1,3 kg Topping oder ca. 1,4 kg Kakao



Siamonie Serie:

Abmessungen

- 710 × 450 × 570 mm
(Höhe x Breite x Tiefe)*

Gewicht

- Ca. 68 kg

Elektrische Anschlusswerte

- 220-230 V/50/60 Hz/16 A

Leistung

- 2,9 kW

Wasseranschluss

- 3/8" Innengewinde, flexibler Wasserschlauch (2 m), Metallgewebemantel, 2 – 6 bar

Tassenleistung

- Bis zu 250 Tassen/Stunde

Tasstisch

- Doppelt, stufenlos verstellbar (Classic, Classic Touch), Doppelt, klappbar (Pure, Moonlight)

Produktanzahl:

- 34 frei programmierbare Getränkerezepte – Verfeinerungen über Zuwahlen möglich

Getränkemenge

- Frei einstellbare Getränkemengen bis 300 ml pro Portion, Bypass für große Kaffeeportionen (Americano) bis 500 ml

Kannenabgabe

- Direkt oder über Schlüsselschalter möglich, max. Kannenhöhe 170 mm

Dosierung

- Drehzahl und Laufzeiten der Dosiermotoren sind frei programmierbar

Edelstahlboiler

- Boilerheizung mit 2,7 kW (opt. 2 kW), Fassungsvermögen 500 ml, programmierbare Heizzeiten

Satzbehälter

- Fassungsvermögen 100 Portionen (bei 9 g)

Tropfwanne

- 1,5 Liter, Tropfwannenüberwachung

Kühlmodul

- (H x B x T)* 600 × 215 × 425 mm, ca. 25 kg

Zahlungsmodul

- (H x B x T)* 600 × 175 × 425 mm, ca. 11 kg

Tassenwärmer

- (H x B x T)* 600 × 330 × 425 mm, ca. 26 kg

Unterschrank

- (H x B x T)* 980 × 780 × 640 mm, ca. 80 kg

Beistellschrank

- (H x B x T)* 980 × 505 × 640 mm, ca. 50 kg



Sielaff GmbH & Co. KG
Automatenbau Herrieden
Münchener Str. 20
91567 Herrieden
Deutschland

Telefon: +49 9825 18-0
Telefax: +49 9825 18-311155
info@sielaff.de
www.sielaff.de

■ MADE
IN
■ GERMANY